




ENERGIE ZUINIG 2.0

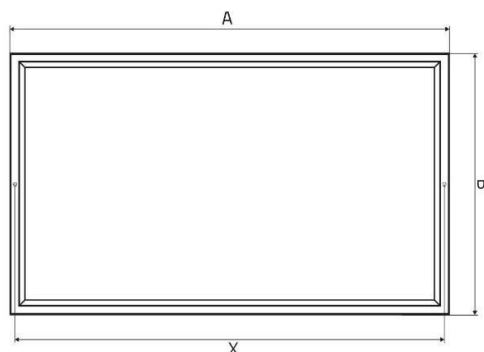
Infrarood verwarmingspaneel ECORA type EZxxx Hout omranding

ECORA



Product informatie

De verwarmingspanelen zijn ontworpen om de gewenste temperatuur in woon-, commerciële of industriële gebieden te verwarmen of te handhaven. De voorkant van het verwarmingspaneel is behandeld met een oppervlaktecoating. Het oppervlak van het verwarmingspaneel is glad of gezandstraald, afhankelijk van het type paneel. Het is een Klasse I-apparaat met IP20- of IP 44-bescherming, afhankelijk van het type paneel (vermeld op de achterkant van het paneel). Het product wordt geleverd met bevestigingselementen waarmee het aan een muur kan worden bevestigd. We raden aan om de installatie uit te voeren in een team van twee personen. De installatie moet worden uitgevoerd met de verbindingkabel losgekoppeld van de stroombron, zoals beschreven in het hoofdstuk Montage. Het verwarmings-paneel kan worden geïnstalleerd op oppervlakken met een brandwerendheidsklasse Klasse A1, A2, B, C of D. De afmetingen van de modellen staan in de onderstaande tabel.



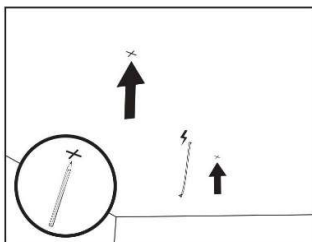


ENERGIE ZUINIG 2.0

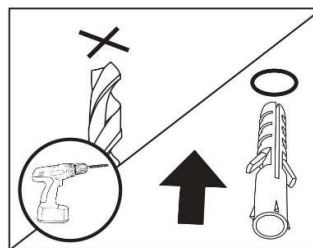
Maatvoeringstabel:

TYPE	POWER (W)	A (mm)	B (mm)	X (mm)
Ecora 80	80	440	260	425
Ecora 150	150	840	260	825
Ecora 200	200	540	540	525
Ecora 200dl	200	840	390	825
Ecora 250	250	1040	290	1025
Ecora 300	300	640	640	625
Ecora 400	400	900	540	875
Ecora 500	500	980	640	965
Ecora 500dl	500	1040	540	1025
Ecora 600	600	1240	540	1225
Ecora 700	700	1240	640	1225

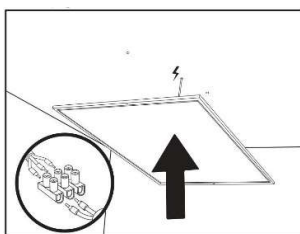
MONTAGE:



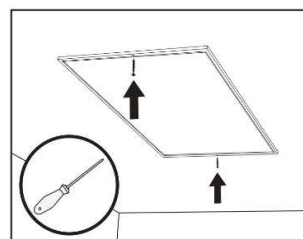
1. Markeer de bevestigingsgaten.
Voor afstanden zie tabel.



2. Boor de gaten met de juiste diameter en plaats het juiste verankeringsmateriaal.



3. Zorg ervoor dat de spanning is afgeschakeld en verbind de draden met behulp van aansluitblokje.



4. Bevestig het paneel met 2 schroeven.